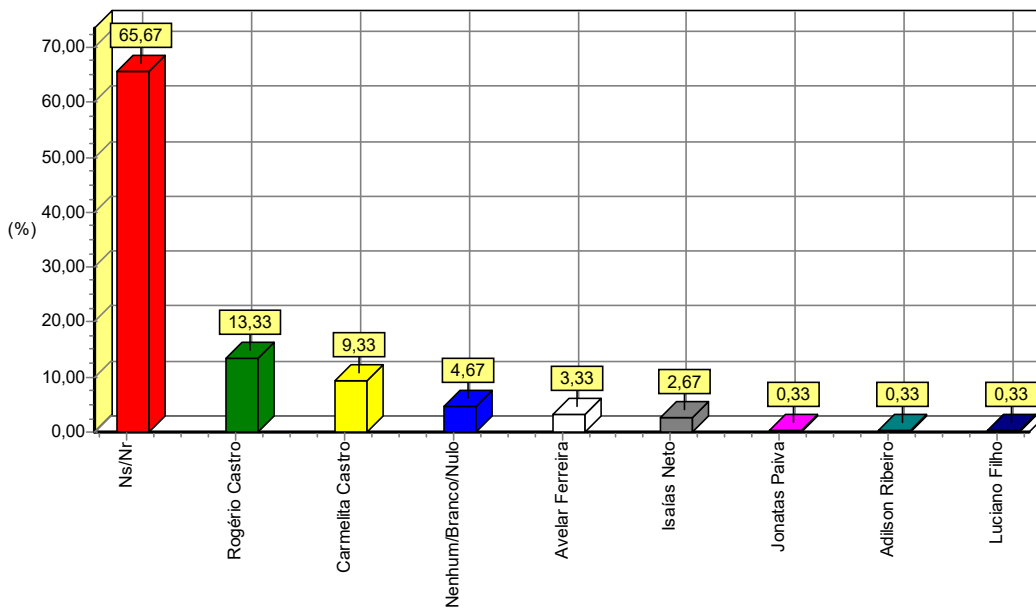


ELEIÇÕES 2024
SÃO RAIMUNDO NONATO - PI
TOTAL GERAL DA AMOSTRA

4) Se a eleição de 2024 fosse hoje, em quem o(a) sr(a) votaria para Prefeito de São Raimundo Nonato?(ESPONTÂNEA)

RESPOSTAS	TOTAL	%
Ns/Nr	197	65,67
Rogério Castro	40	13,33
Carmelita Castro	28	9,33
Nenhum/Branco/Nulo	14	4,67
Avelar Ferreira	10	3,33
Isaías Neto	8	2,67
Jonatas Paiva	1	0,33
Luciano Filho	1	0,33
Adilson Ribeiro	1	0,33
Total	300	100,00

Fonte: Consulte - Inteligência e Mercado

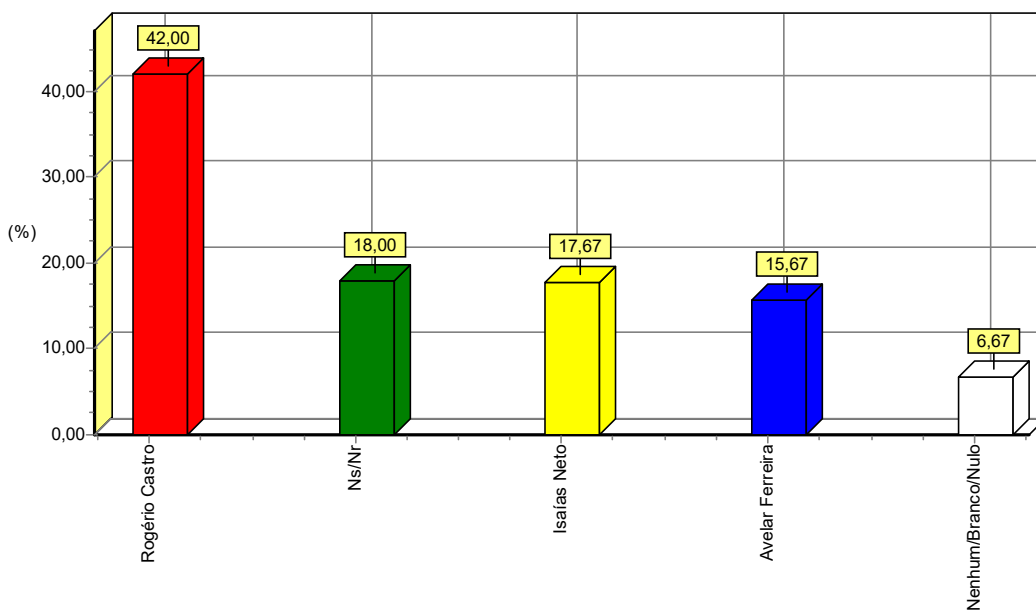


ELEIÇÕES 2024
SÃO RAIMUNDO NONATO - PI
TOTAL GERAL DA AMOSTRA

5) Se a eleição de 2024 fosse hoje, em quem o(a) sr(a) votaria para Prefeito de São Raimundo Nonato? (Disco 1)?

RESPOSTAS	TOTAL	%
Rogério Castro	126	42,00
Ns/Nr	54	18,00
Isaías Neto	53	17,67
Avelar Ferreira	47	15,67
Nenhum/Branco/Nulo	20	6,67
Total	300	100,00

Fonte: Consulte - Inteligência e Mercado

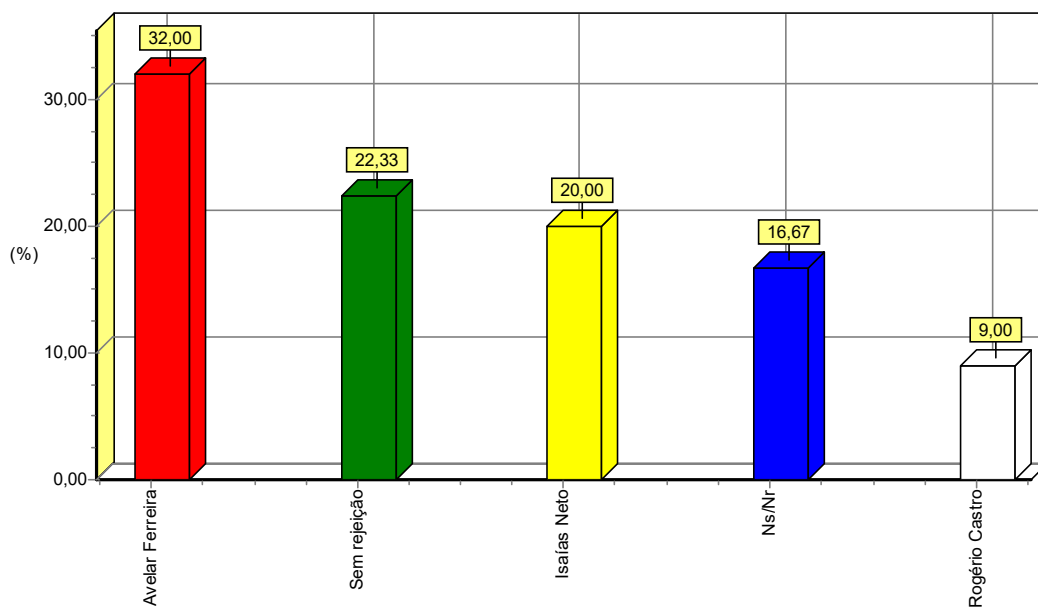


ELEIÇÕES 2024
SÃO RAIMUNDO NONATO - PI
TOTAL GERAL DA AMOSTRA

6) Se a eleição de 2024 fosse hoje, em quem o(a) sr(a) NÃO votaria para Prefeito de São Raimundo Nonato?(Disco 1) ?

RESPOSTAS	TOTAL	%
Avelar Ferreira	96	32,00
Sem rejeição	67	22,33
Isaias Neto	60	20,00
Ns/Nr	50	16,67
Rogério Castro	27	9,00
Total	300	100,00

Fonte: Consulte - Inteligência e Mercado

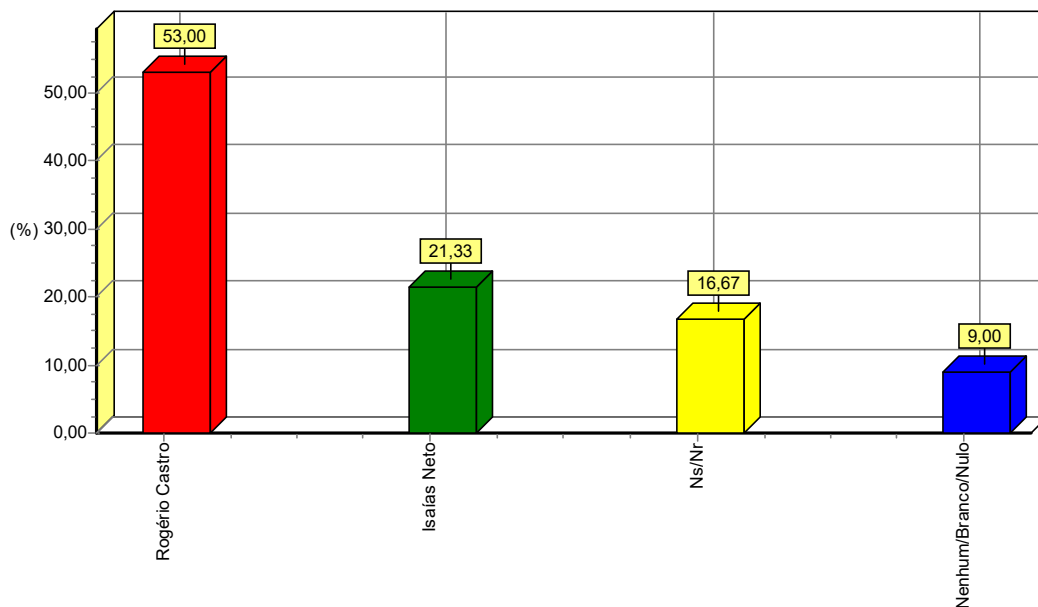


ELEIÇÕES 2024
SÃO RAIMUNDO NONATO - PI
TOTAL GERAL DA AMOSTRA

7) Se a eleição de 2024 fosse hoje, em quem o(a) sr(a) votaria para Prefeito de São Raimundo Nonato?(Disco 2)?

RESPOSTAS	TOTAL	%
Rogério Castro	159	53,00
Isaías Neto	64	21,33
Ns/Nr	50	16,67
Nenhum/Branco/Nulo	27	9,00
Total	300	100,00

Fonte: Consulte - Inteligência e Mercado

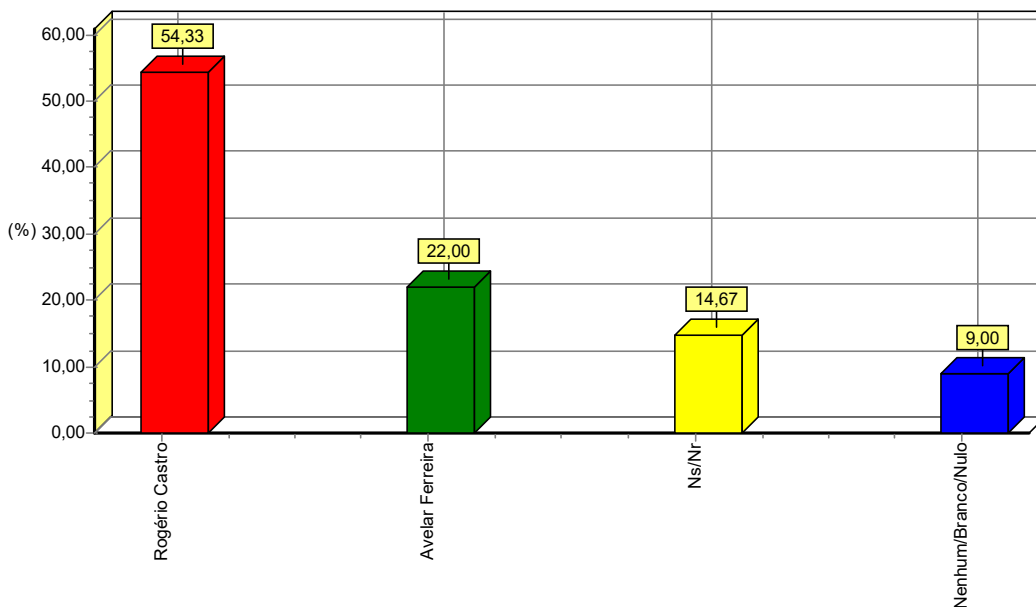


ELEIÇÕES 2024
SÃO RAIMUNDO NONATO - PI
TOTAL GERAL DA AMOSTRA

8) Se a eleição de 2024 fosse hoje, em qual chapa o(a) sr(a) votaria para Prefeito de São Raimundo Nonato?(Disco 3)?

RESPOSTAS	TOTAL	%
Rogério Castro	163	54,33
Avelar Ferreira	66	22,00
Ns/Nr	44	14,67
Nenhum/Branco/Nulo	27	9,00
Total	300	100,00

Fonte: Consulte - Inteligência e Mercado

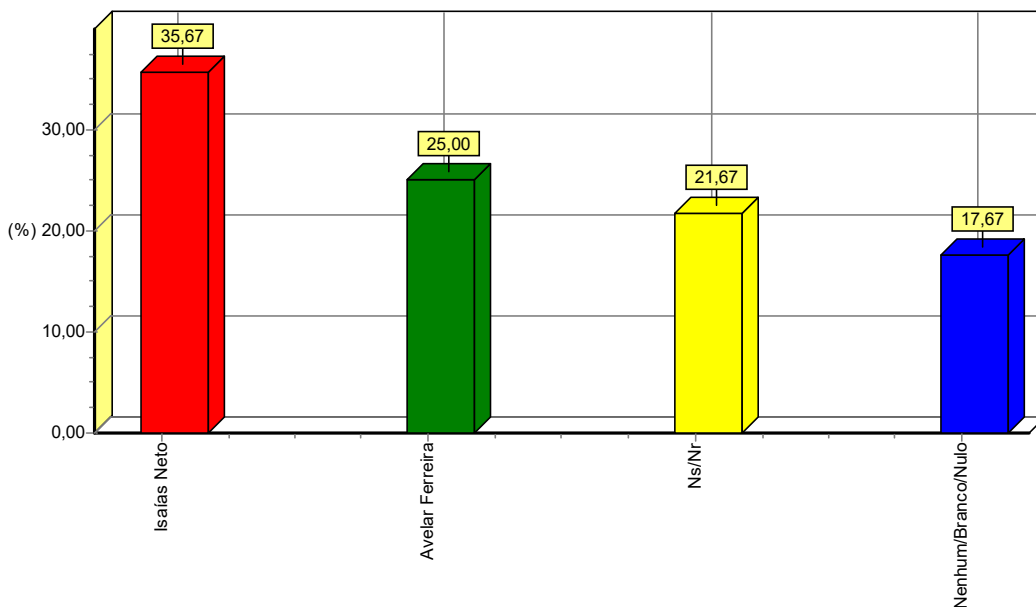


ELEIÇÕES 2024
SÃO RAIMUNDO NONATO - PI
TOTAL GERAL DA AMOSTRA

9) Se a eleição de 2024 fosse hoje, em qual chapa o(a) sr(a) votaria para Prefeito de São Raimundo Nonato?(Disco 3)?

RESPOSTAS	TOTAL	%
Isaías Neto	107	35,67
Avelar Ferreira	75	25,00
Ns/Nr	65	21,67
Nenhum/Branco/Nulo	53	17,67
Total	300	100,00

Fonte: Consulte - Inteligência e Mercado



ELEIÇÕES 2024
SÃO RAIMUNDO NONATO - PI
TOTAL GERAL DA AMOSTRA

10) Se a eleição de 2024 fosse hoje, em quem o(a) sr(a) votaria para Vereador de São Raimundo Nonato?

RESPOSTAS	TOTAL	%
Ns/Nr	145	48,33
Nunes	23	7,67
Nenhum/Branco/Nulo	22	7,33
Jean Oliveira	15	5,00
Luan Sérgio	11	3,67
Waldir Ribeiro	10	3,33
Vitor Paixão	8	2,67
Rosibal	7	2,33
Paulo Jeovane	5	1,67
Fabim	5	1,67
Luciano Filho	5	1,67
João Batista	5	1,67
Adilson Ribeiro	5	1,67
Laércio Carvalho	4	1,33
Professor Valdeci	3	1,00
Almir Ribeiro	3	1,00
Kaiuscia	3	1,00
Irmão Rian	3	1,00
Valone	2	0,67
Vagner Fernandes	2	0,67
Sicleia	2	0,67
Dr. Evandro Castro	2	0,67
Kleisan	2	0,67
Amadeus	1	0,33
Elizete	1	0,33
Zezinho Ribeiro	1	0,33
Nicodemos Júnior	1	0,33
Ivana Amorim	1	0,33
Ivonaldo	1	0,33
Kidão	1	0,33
Dr.Cristiano	1	0,33

ELEIÇÕES 2024
SÃO RAIMUNDO NONATO - PI
TOTAL GERAL DA AMOSTRA

Total

300 100,00

Fonte: Consulte - Inteligência e Mercado

