

The logo for 'Lupa 1' features the word 'Lupa' in a white, sans-serif font, followed by a magnifying glass icon with the number '1' inside its lens. The entire graphic is set against a dark green background.

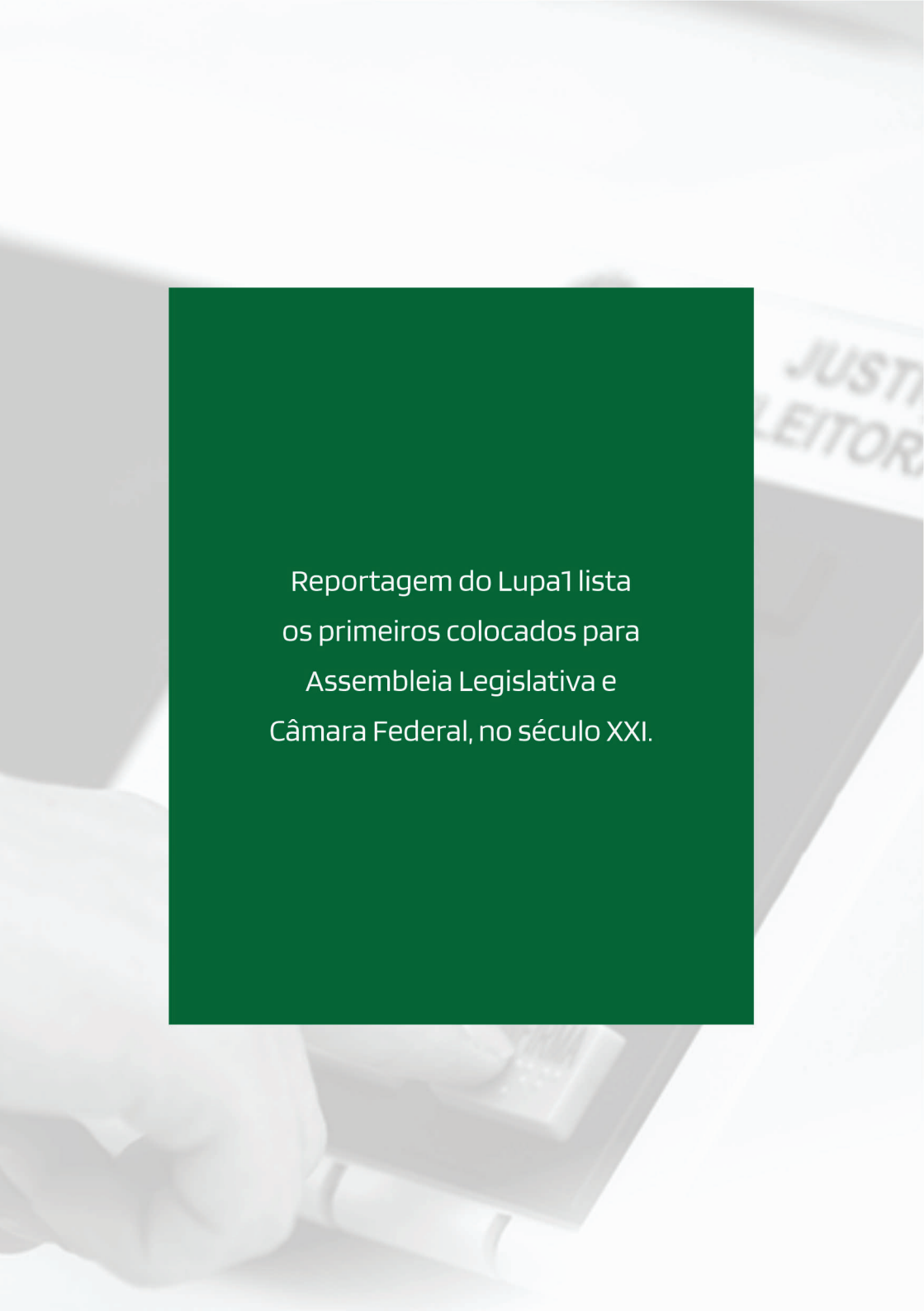
Lupa 1

A P R E S E N T A

The background of the entire page is a dark green, semi-transparent overlay on a photograph. The photograph shows a hand in a white shirt sleeve pointing at a ballot paper. The ballot paper has a grid of numbers (0, 1, 2, 3) and a 'CONFIRMA' button. The words 'JUSTIÇA' and 'ELEITOR' are visible on the right side of the ballot.

OS DEPUTADOS
**CAMPEÕES
DE VOTOS**

NAS ÚLTIMAS DUAS DÉCADAS NO PIAUÍ



Reportagem do Lupa1 lista
os primeiros colocados para
Assembleia Legislativa e
Câmara Federal, no século XXI.

2002

O recorte começa na eleição de 2002, o primeiro pleito eleitoral para cargos estaduais e federais após a virada do século XX. Naquele ano, a mais

votada para deputada federal foi Francisca Trindade (PT). Com uma histórica votação de 165.190 votos, a petista conseguia chegar à Câmara Federal pela primeira vez.

165.190
votos

Para comoção dos piauienses, a deputada mais votada de 2002 viria a falecer poucos meses depois, na metade do primeiro ano do mandato. O velório de Trindade no Ginásio Verdão, em Teresina, teve a presença do então presidente Lula (PT).



FRANCISCA TRINDADE (PT)

2002

41.876
votos

Na disputa pela Assembleia Legislativa o mais votado em 2002 foi o deputado Wilson Brandão, à época no PFL. Ele alcançou 41.876 votos e garantiu mais



WILSON BRANDÃO



um mandato na Assembleia. Atualmente, Wilson Brandão exerce seu oitavo mandato consecutivo de deputado estadual, sendo eleito de forma ininterrupta desde a eleição de 1990.

2006

Nas eleições de 2006, o mais votado para deputado federal no Piauí foi Marcelo Castro. O tradicional político do MDB teve 160.310 votos e garantiu o primeiro lugar.

**160.310
votos**



MARCELO CASTRO

Castro já havia sido o mais votado para o cargo de deputado federal em 1998 e também obteve a primeira colocação em eleições para a Assembleia nas décadas de 1980 e 1990.

2006



Em 2006, Lilian Martins (PSB) foi a mais votada para a Assembleia Legislativa. Ela teve 55.795 votos.

LILIAN MARTINS

55.795
votos

Naquele ano, Lilian disputou pela primeira vez um mandato eletivo, já que seu marido, o então deputado estadual Wilson

Martins (PSB), disputava o cargo de vice-governador na chapa do governador e candidato à reeleição Wellington Dias (PT).

2010



Na campanha eleitoral de 2010 o mais votado para deputado federal foi novamente Marcelo Castro. Na ocasião, o político do MDB superou o recorde alcançado por Francisca Trindade em 2002 e teve 171.697 votos. Essa votação para a Câmara Federal no Piauí até hoje não foi superada por nenhum outro político.

171.697
votos

MARCELO CASTRO

2010

LILIAN MARTINS

**66.529
votos**

Assim como na disputa pela Câmara Federal, a eleição de 2010 para a Assembleia também repetiu o primeiro colocado de 2006. Lilian Martins foi reeleita com a maior votação, obtendo 66.529 votos.

Com isso, os primeiros colocados para deputado federal e deputado estadual foram os mesmos nas eleições de 2006 e 2010. Atualmente, Lilian Martins é conselheira do Tribunal de Contas do Estado (TCE-PI).

2014


134.157
votos

REJANE DIAS

Na eleição de 2014 o nome mais votado para a Câmara Federal foi o de Rejane Dias (PT), com 134.157 votos. Na época deputada estadual, mulher do então senador e candidato a governador

Wellington Dias (PT), Rejane surfou na onda do sucesso da campanha do marido e terminou o pleito como mais votada para deputada federal.

2014




**63.400
votos**

WILSON BRANDÃO

Na disputa pela Assembleia Legislativa em 2014, o mais votado voltou a ser Wilson Brandão. Assim como ocorreu em 2002, o deputado conquistou a primeira colocação com 63.400 votos. Era, até ali, a sétima eleição seguida dele para o cargo.

▶ 2018



138.800
votos



REJANE DIAS



Na eleição estadual mais recente, a do ano de 2018, Rejane Dias repetiu o feito de 2014 e foi novamente a mais votada para o cargo de deputada federal. Na condição

de mulher do governador e candidato à reeleição Wellington Dias, a petista superou a própria votação obtida na eleição de 2014 e alcançou 138.800 votos.

▶ 2018

79.723 votos



GEORGIANO NETO



Porém, o que mais chamou atenção em 2018 foi a votação do primeiro colocado para deputado estadual. Georgiano Neto (PSD), que já buscava o segundo mandato na

Assembleia Legislativa com apenas 25 anos, alcançou históricos 79.723 votos, estabelecendo um recorde de votos para o cargo de deputado estadual no Piauí.

**ELEIÇÕES
2002**

**1º COLOCADO
DEPUTADO FEDERAL**

**FRANCISCA TRINDADE (PT)
165.190 votos**

**1º COLOCADO
DEPUTADO ESTADUAL**

**WILSON BRANDÃO (PFL)
41.876 votos**

**ELEIÇÕES
2006**

**1º COLOCADO
DEPUTADO FEDERAL**

**MARCELO CASTRO (MDB)
160.310 votos**

**1º COLOCADO
DEPUTADO ESTADUAL**

**LILIAN MARTINS (PSB)
55.795 votos**

**ELEIÇÕES
2010**

**1º COLOCADO
DEPUTADO FEDERAL**

**MARCELO CASTRO (MDB)
171.697 votos**

**1º COLOCADO
DEPUTADO ESTADUAL**

**LILIAN MARTINS (PSB)
66.529 votos**

**ELEIÇÕES
2014**

**1º COLOCADO
DEPUTADO FEDERAL**

**REJANE DIAS (PT)
134.157 votos**

**1º COLOCADO
DEPUTADO ESTADUAL**

**WILSON BRANDÃO (PSB)
63.400 votos**

**ELEIÇÕES
2018**

**1º COLOCADO
DEPUTADO FEDERAL**

**REJANE DIAS (PT)
138.800 votos**

**1º COLOCADO
DEPUTADO ESTADUAL**

**GEORGIANO NETO (PSD)
79.723 votos**

Lupa 

> lupa1.com.br