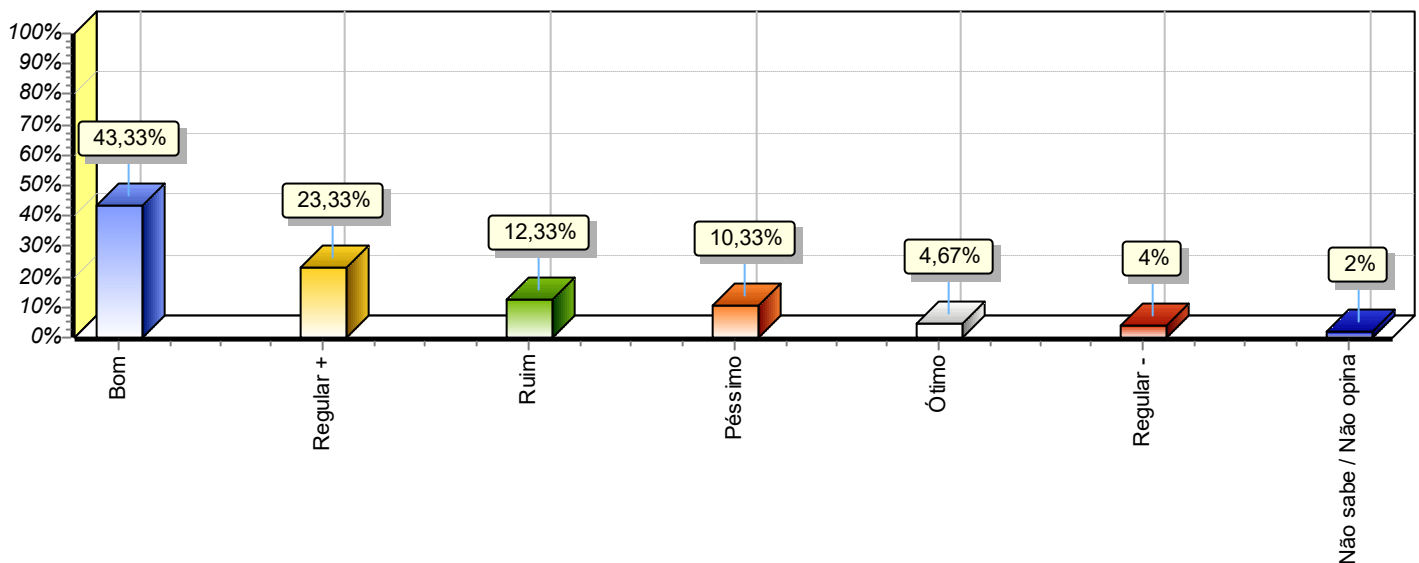


Pesquisa de Opinião Pública
Avaliações Municipais 2022 - Floriano - PI
Total da amostra

1ª) Como o(a) senhor (a) avalia a administração do Governador Wellington Dias (PT)? (Estimulada)

Respostas	Total	%
Bom	130	43,33
Regular +	70	23,33
Ruim	37	12,33
Péssimo	31	10,33
Ótimo	14	4,67
Regular -	12	4,00
Não sabe / Não opina	6	2,00
Total	300	100,00

Fonte: Instituto Estimativa | Realizada: 18 a 20 de outubro de 2021



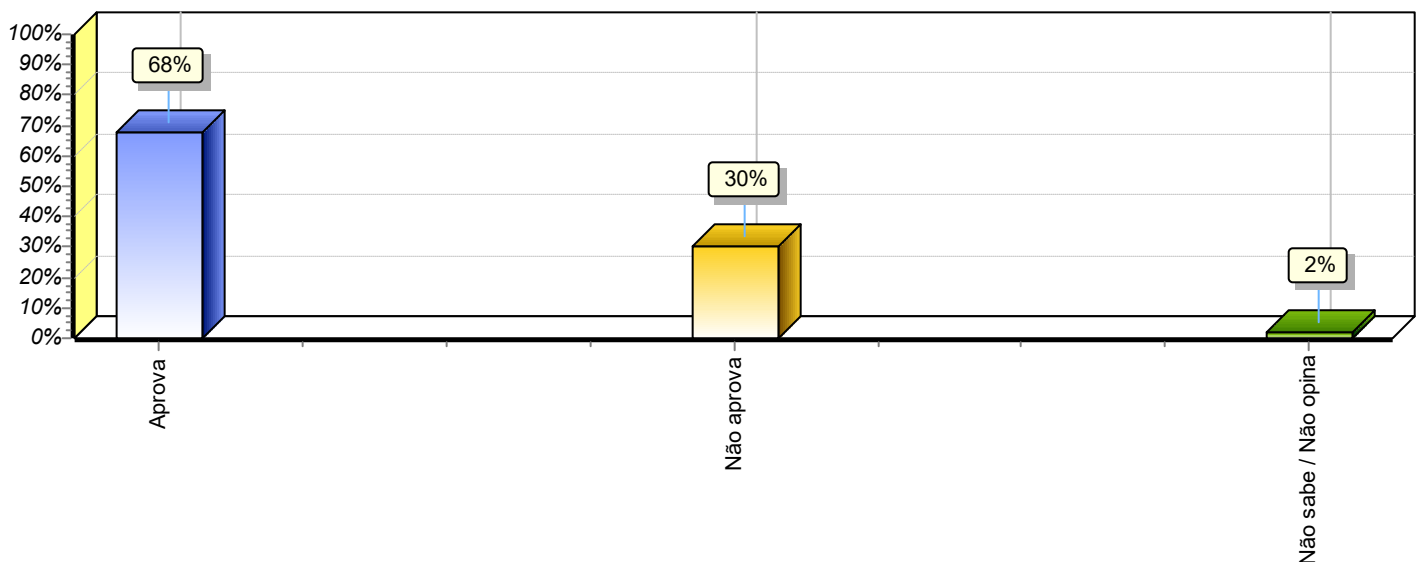


Pesquisa de Opinião Pública
Avaliações Municipais 2022 - Floriano - PI
Total da amostra

2ª) Com relação a administração do Governador Wellington Dias (PT), o Sr(a)? (Estimulada)

Respostas	Total	%
Aprova	204	68,00
Não aprova	90	30,00
Não sabe / Não opina	6	2,00
Total	300	100,00

Fonte: Instituto Estimativa | Realizada: 18 a 20 de outubro de 2021

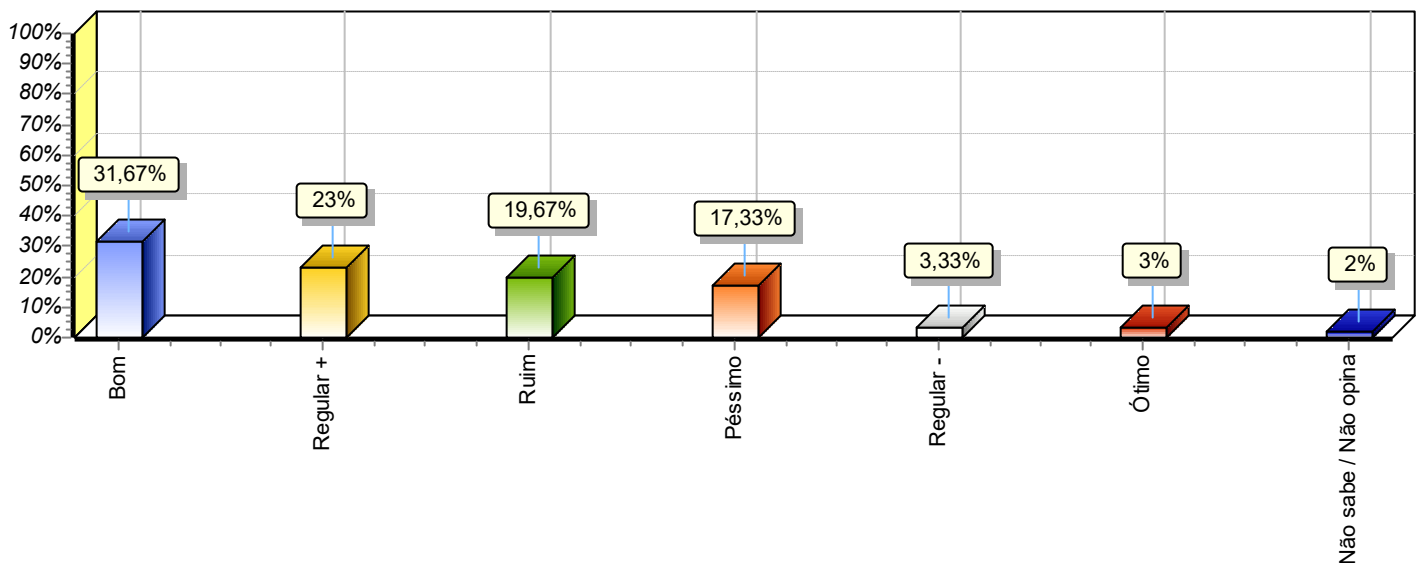


Pesquisa de Opinião Pública
Avaliações Municipais 2022 - Floriano - PI
Total da amostra

3ª) Como o(a) senhor (a) avalia a administração do Prefeito Joel (PP)? (Estimulada)

Respostas	Total	%
Bom	95	31,67
Regular +	69	23,00
Ruim	59	19,67
Péssimo	52	17,33
Regular -	10	3,33
Ótimo	9	3,00
Não sabe / Não opina	6	2,00
Total	300	100,00

Fonte: Instituto Estimativa | Realizada: 18 a 20 de outubro de 2021

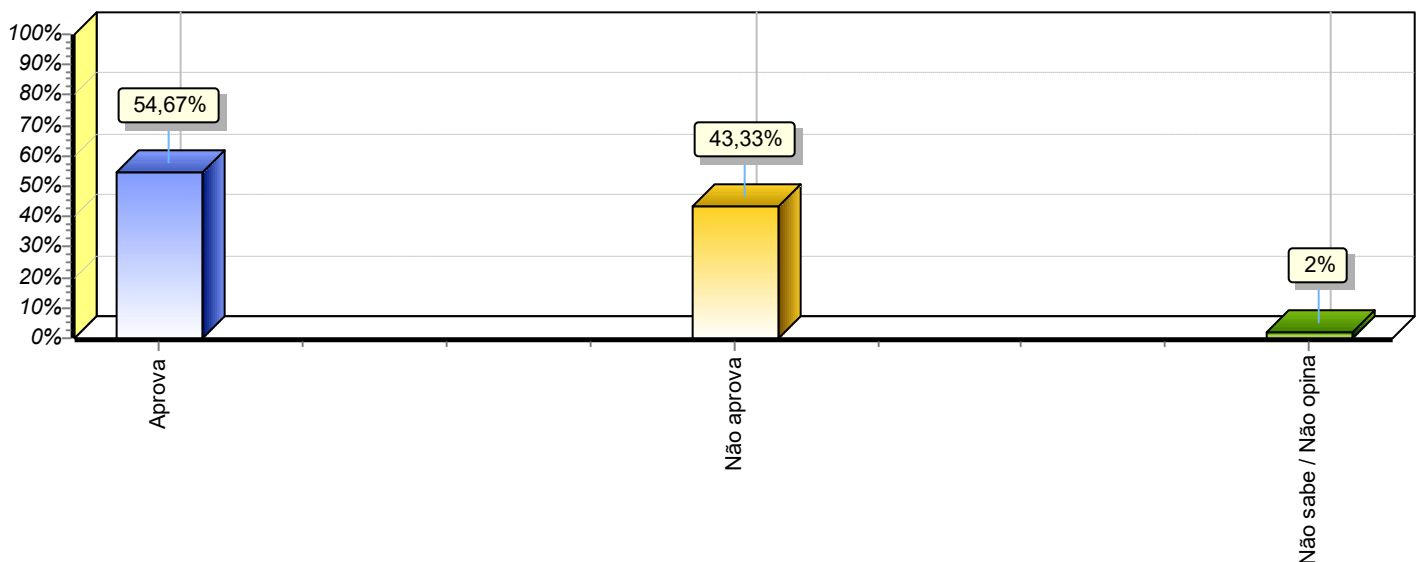


Pesquisa de Opinião Pública
Avaliações Municipais 2022 - Floriano - PI
Total da amostra

4ª) Com relação a administração do Prefeito Joel (PP), o Sr(a)? (Estimulada)

Respostas	Total	%
Aprova	164	54,67
Não aprova	130	43,33
Não sabe / Não opina	6	2,00
Total	300	100,00

Fonte: Instituto Estimativa | Realizada: 18 a 20 de outubro de 2021

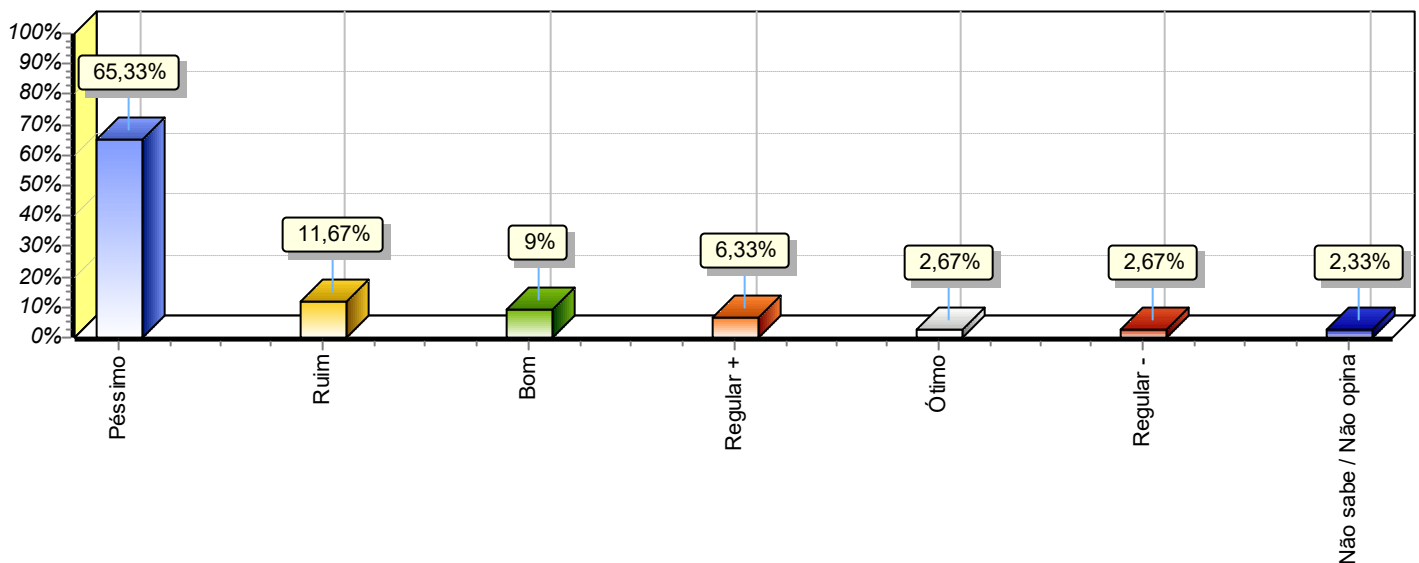


Pesquisa de Opinião Pública
Avaliações Municipais 2022 - Floriano - PI
Total da amostra

5ª) Como o(a) senhor (a) avalia a administração do Presidente Jair Bolsonaro (SEM PARTIDO)? (Estimulada)

Respostas	Total	%
Péssimo	196	65,33
Ruim	35	11,67
Bom	27	9,00
Regular +	19	6,33
Ótimo	8	2,67
Regular -	8	2,67
Não sabe / Não opina	7	2,33
Total	300	100,00

Fonte: Instituto Estimativa | Realizada: 18 a 20 de outubro de 2021



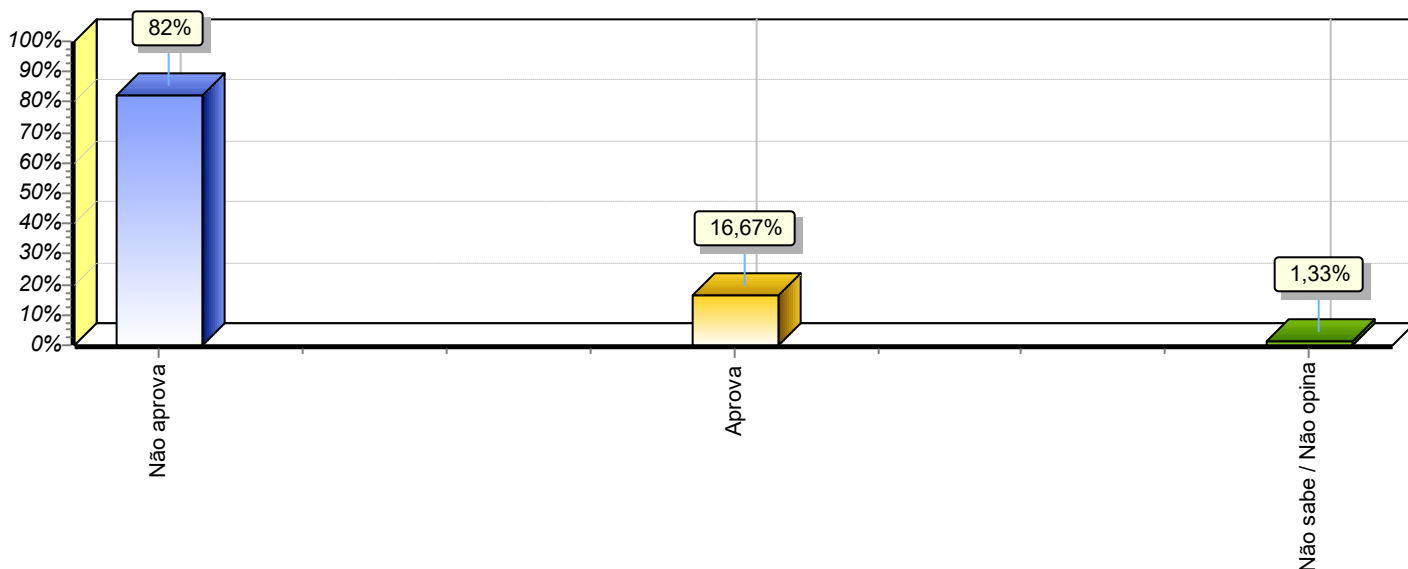


Pesquisa de Opinião Pública
Avaliações Municipais 2022 - Floriano - PI
Total da amostra

6ª) Com relação a administração do Presidente Jair Bolsonaro (SEM PARTIDO), o Sr(a)? (Estimulada)

Respostas	Total	%
Não aprova	246	82,00
Aprova	50	16,67
Não sabe / Não opina	4	1,33
Total	300	100,00

Fonte: Instituto Estimativa | Realizada: 18 a 20 de outubro de 2021

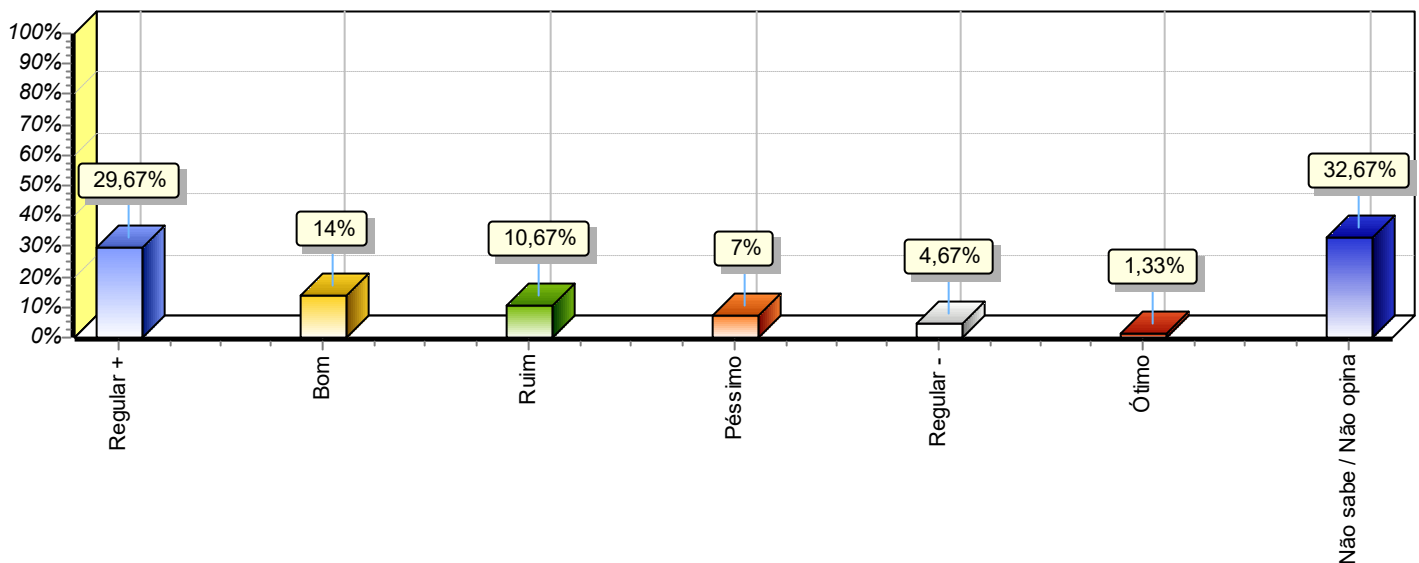


Pesquisa de Opinião Pública
Avaliações Municipais 2022 - Floriano - PI
Total da amostra

7ª) Como o(a) senhor avalia a atuação do deputado Dr Francisco Costa pela cidade de Floriano? (Estimulada)

Respostas	Total	%
Regular +	89	29,67
Bom	42	14,00
Ruim	32	10,67
Péssimo	21	7,00
Regular -	14	4,67
Ótimo	4	1,33
Não sabe / Não opina	98	32,67
Total	300	100,00

Fonte: Instituto Estimativa | Realizada: 18 a 20 de outubro de 2021

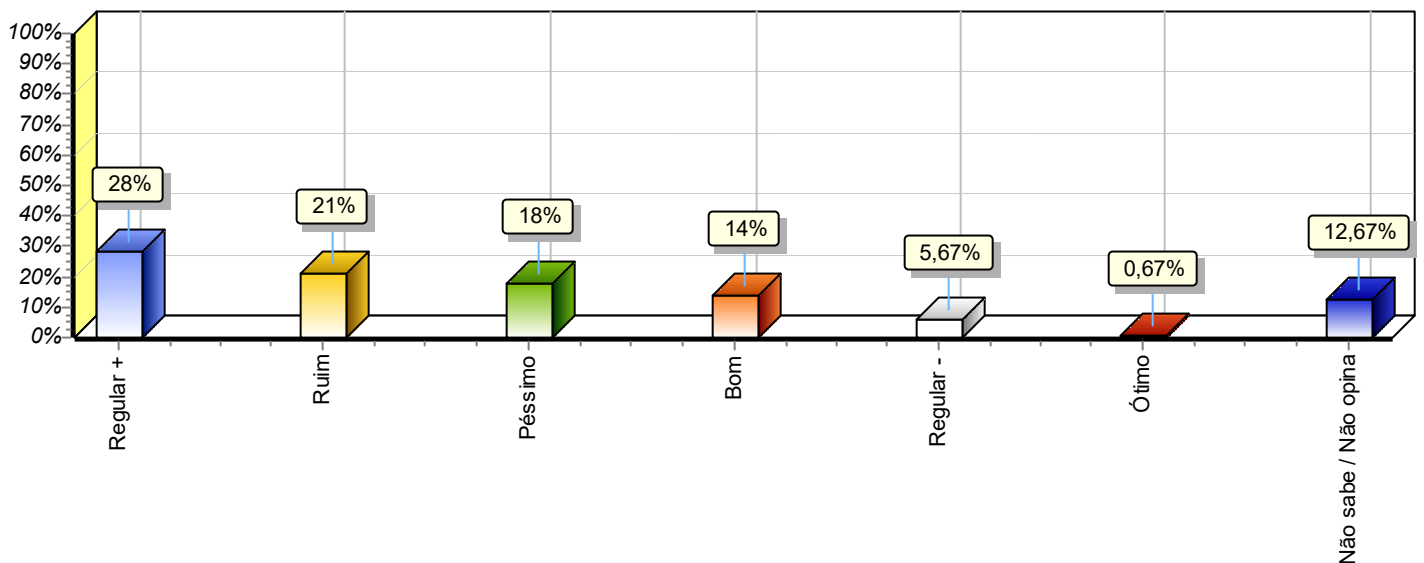


Pesquisa de Opinião Pública
Avaliações Municipais 2022 - Floriano - PI
Total da amostra

8ª) Como o(a) senhor avalia a atuação do senador Ciro Nogueira pela cidade de Floriano? (Estimulada)

Respostas	Total	%
Regular +	84	28,00
Ruim	63	21,00
Péssimo	54	18,00
Bom	42	14,00
Regular -	17	5,67
Ótimo	2	0,67
Não sabe / Não opina	38	12,67
Total	300	100,00

Fonte: Instituto Estimativa | Realizada: 18 a 20 de outubro de 2021



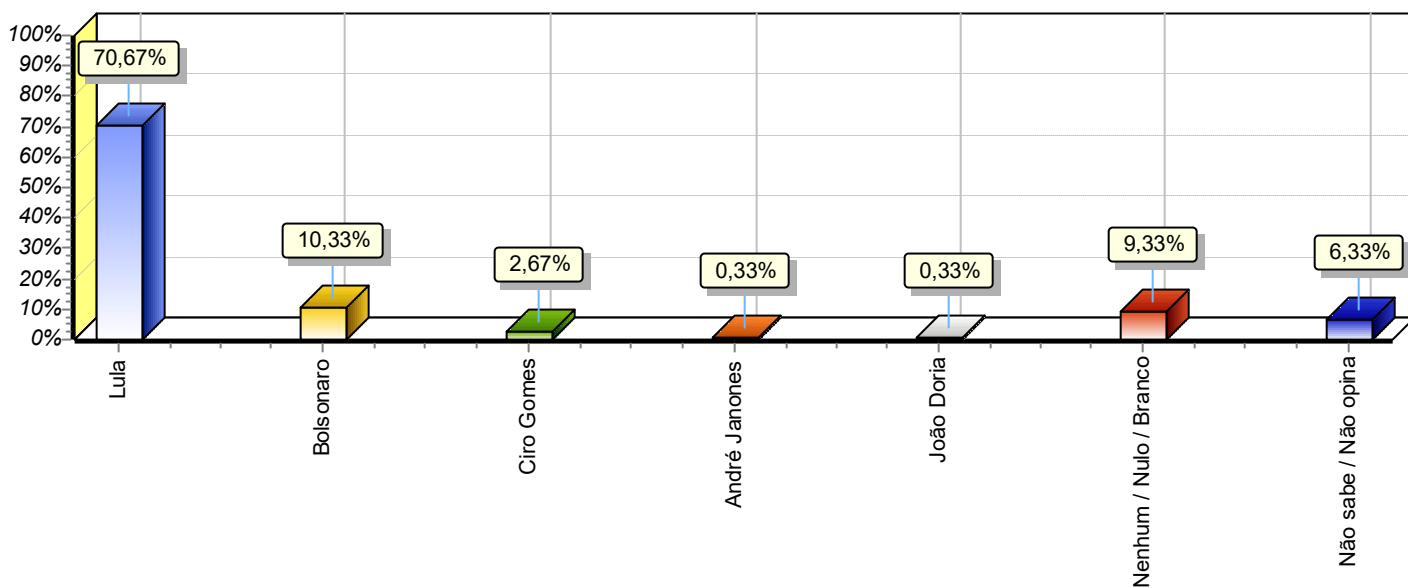


Pesquisa de Opinião Pública
Avaliações Municipais 2022 - Floriano - PI
Total da amostra

9ª) Se as eleições para Presidente da República fosse hoje, em quem você gostaria de votar? (Espontânea)

Respostas	Total	%
Lula	212	70,67
Bolsonaro	31	10,33
Ciro Gomes	8	2,67
André Janones	1	0,33
João Doria	1	0,33
Nenhum / Nulo / Branco	28	9,33
Não sabe / Não opina	19	6,33
Total	300	100,00

Fonte: Instituto Estimativa | Realizada: 18 a 20 de outubro de 2021

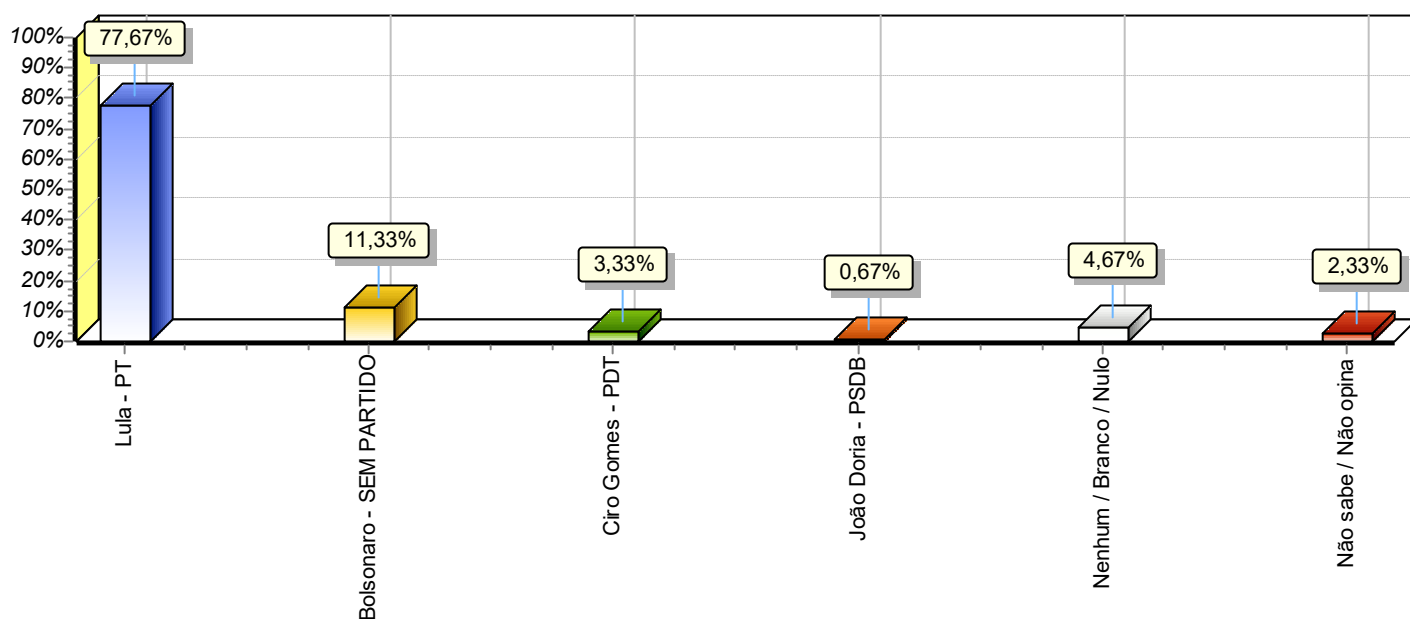


Pesquisa de Opinião Pública
Avaliações Municipais 2022 - Floriano - PI
Total da amostra

10ª) Se a eleição fosse hoje e os candidatos fossem estes, em que o(a) senhor(a) VOTARIA para Presidente da República? (Estimulada)

Respostas	Total	%
Lula - PT	233	77,67
Bolsonaro - SEM PARTIDO	34	11,33
Ciro Gomes - PDT	10	3,33
João Doria - PSDB	2	0,67
Amoedo - NOVO	0	0,00
Eduardo Leite - PSDB	0	0,00
Nenhum / Branco / Nulo	14	4,67
Não sabe / Não opina	7	2,33
Total	300	100,00

Fonte: Instituto Estimativa | Realizada: 18 a 20 de outubro de 2021



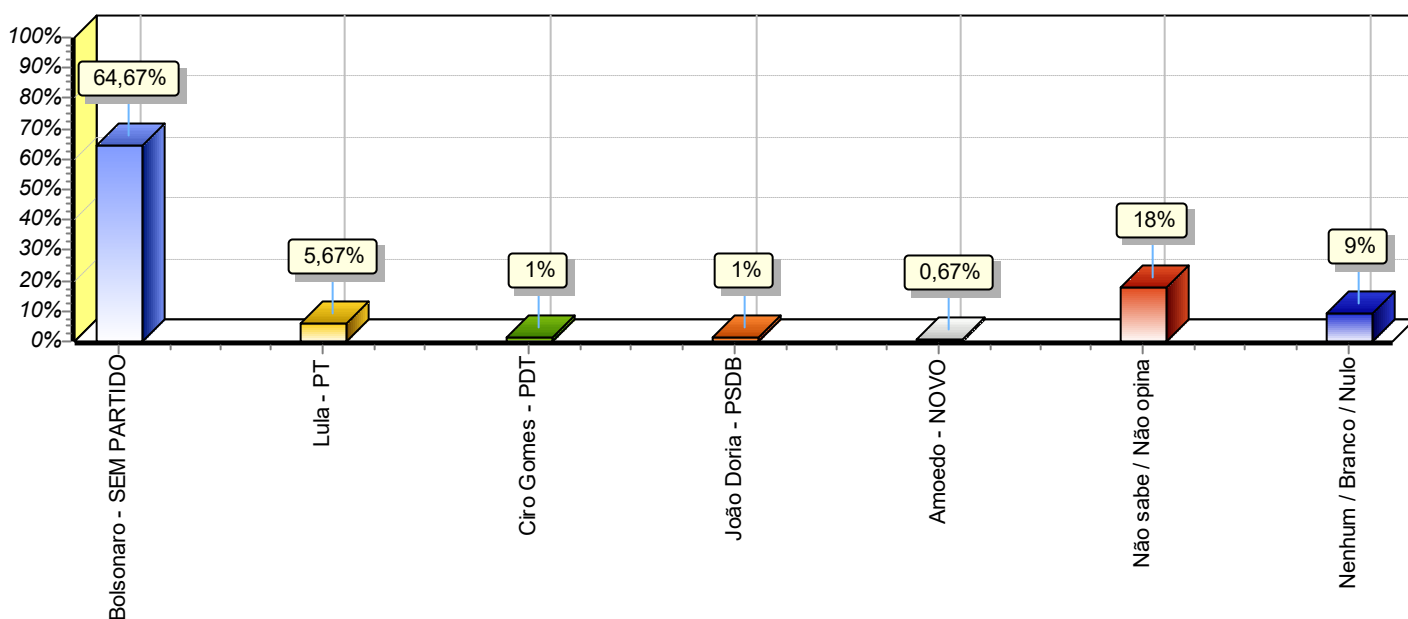


Pesquisa de Opinião Pública
Avaliações Municipais 2022 - Floriano - PI
Total da amostra

11ª) E em que o(a) senhor(a) NÃO VOTARIA para Presidente da República se os candidatos fossem estes? (Estimulada)

Respostas	Total	%
Bolsonaro - SEM PARTIDO	194	64,67
Lula - PT	17	5,67
Ciro Gomes - PDT	3	1,00
João Doria - PSDB	3	1,00
Amoedo - NOVO	2	0,67
Eduardo Leite - PSDB	0	0,00
Não sabe / Não opina	54	18,00
Nenhum / Branco / Nulo	27	9,00
Total	300	100,00

Fonte: Instituto Estimativa | Realizada: 18 a 20 de outubro de 2021



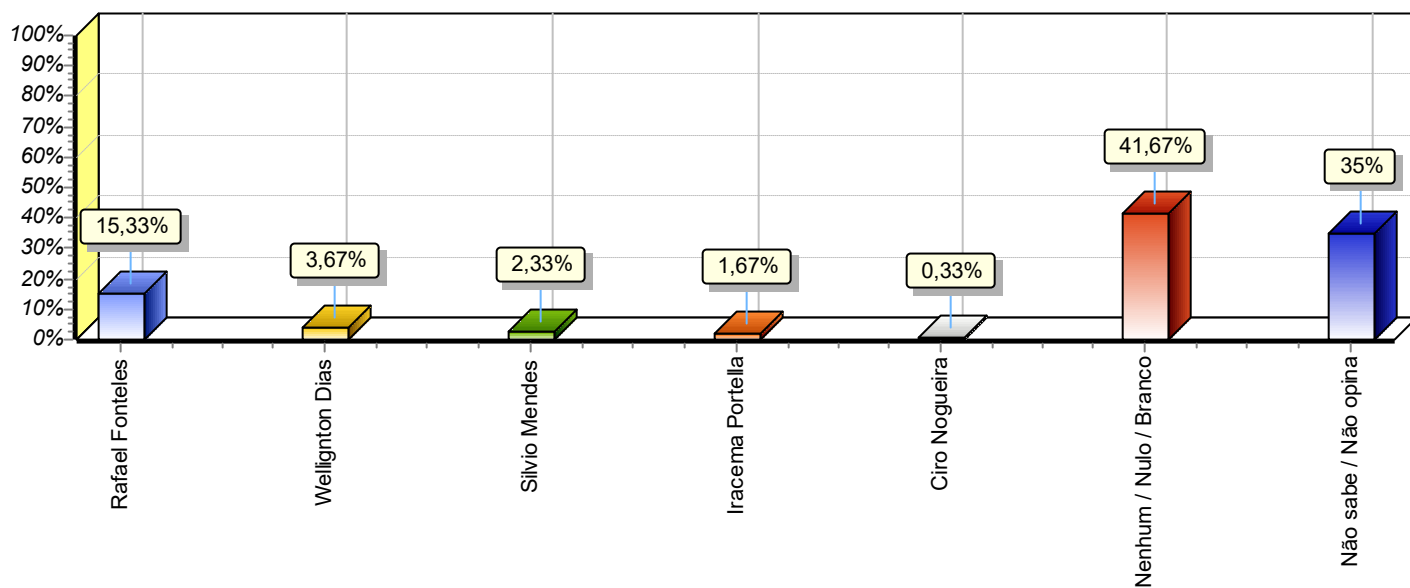


Pesquisa de Opinião Pública
Avaliações Municipais 2022 - Floriano - PI
Total da amostra

12ª) Se as eleições fossem hoje em quem você votaria para Governador do Piauí? (Espontânea)

Respostas	Total	%
Rafael Fonteles	46	15,33
Wellington Dias	11	3,67
Silvio Mendes	7	2,33
Iracema Portella	5	1,67
Ciro Nogueira	1	0,33
Nenhum / Nulo / Branco	125	41,67
Não sabe / Não opina	105	35,00
Total	300	100,00

Fonte: Instituto Estimativa | Realizada: 18 a 20 de outubro de 2021

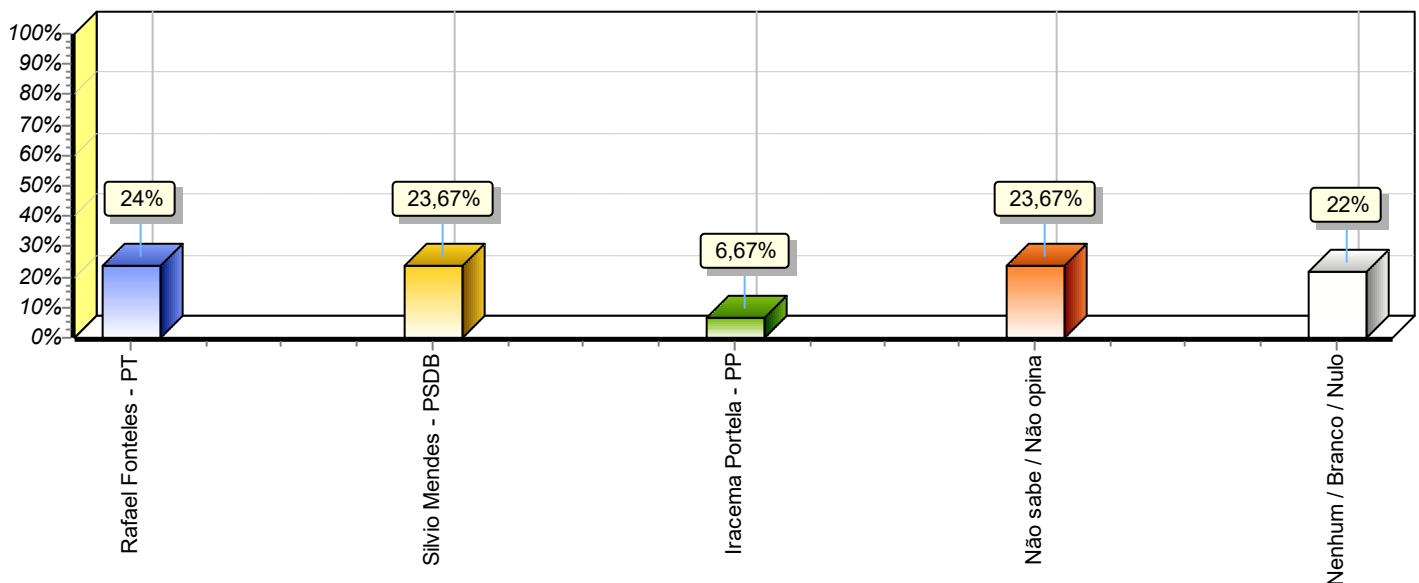


Pesquisa de Opinião Pública
Avaliações Municipais 2022 - Floriano - PI
Total da amostra

13ª) Se a eleição fossem hoje e os candidatos fossem estes, em que o senhor(a) VOTARIA para Governador do Piauí? (Estimulada) (Cenário 01)

Respostas	Total	%
Rafael Fonteles - PT	72	24,00
Silvio Mendes - PSDB	71	23,67
Iracema Portela - PP	20	6,67
Gessy Fonseca - PSC	0	0,00
Não sabe / Não opina	71	23,67
Nenhum / Branco / Nulo	66	22,00
Total	300	100,00

Fonte: Instituto Estimativa | Realizada: 18 a 20 de outubro de 2021

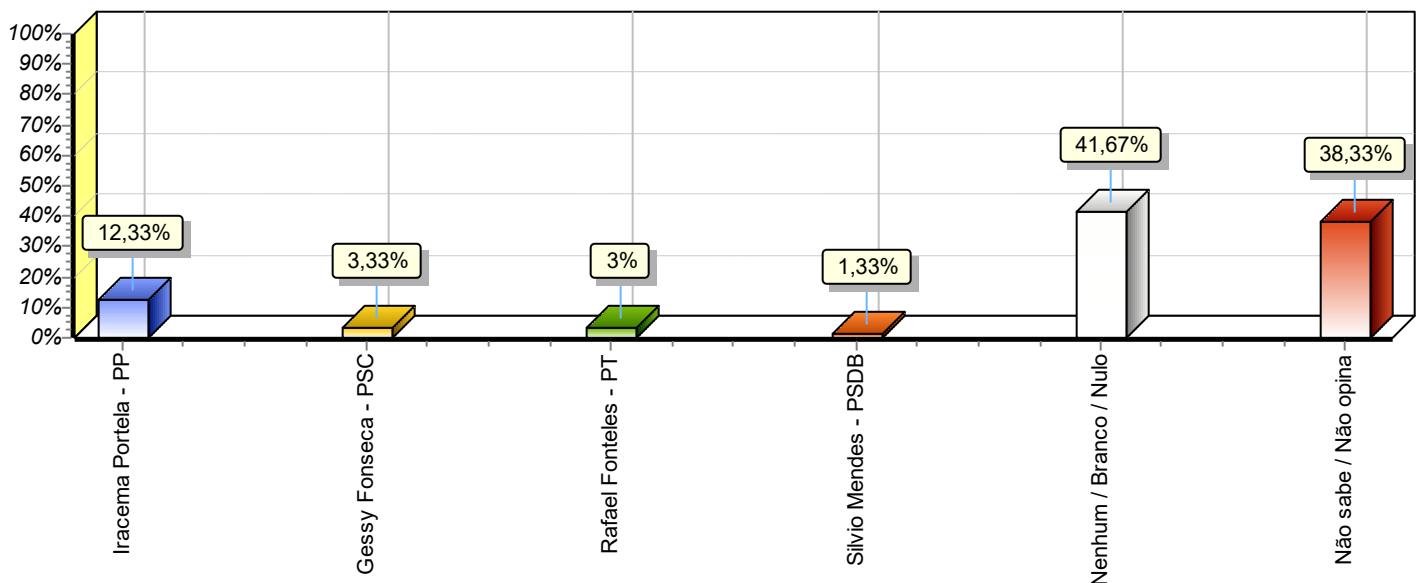


Pesquisa de Opinião Pública
Avaliações Municipais 2022 - Floriano - PI
Total da amostra

14ª) Se a eleição fossem hoje e os candidatos fossem estes, em que o senhor(a) NÃO VOTARIA para Governador do Piauí? (Estimulada)

Respostas	Total	%
Iracema Portela - PP	37	12,33
Gessy Fonseca - PSC	10	3,33
Rafael Fonteles - PT	9	3,00
Silvio Mendes - PSDB	4	1,33
Nenhum / Branco / Nulo	125	41,67
Não sabe / Não opina	115	38,33
Total	300	100,00

Fonte: Instituto Estimativa | Realizada: 18 a 20 de outubro de 2021



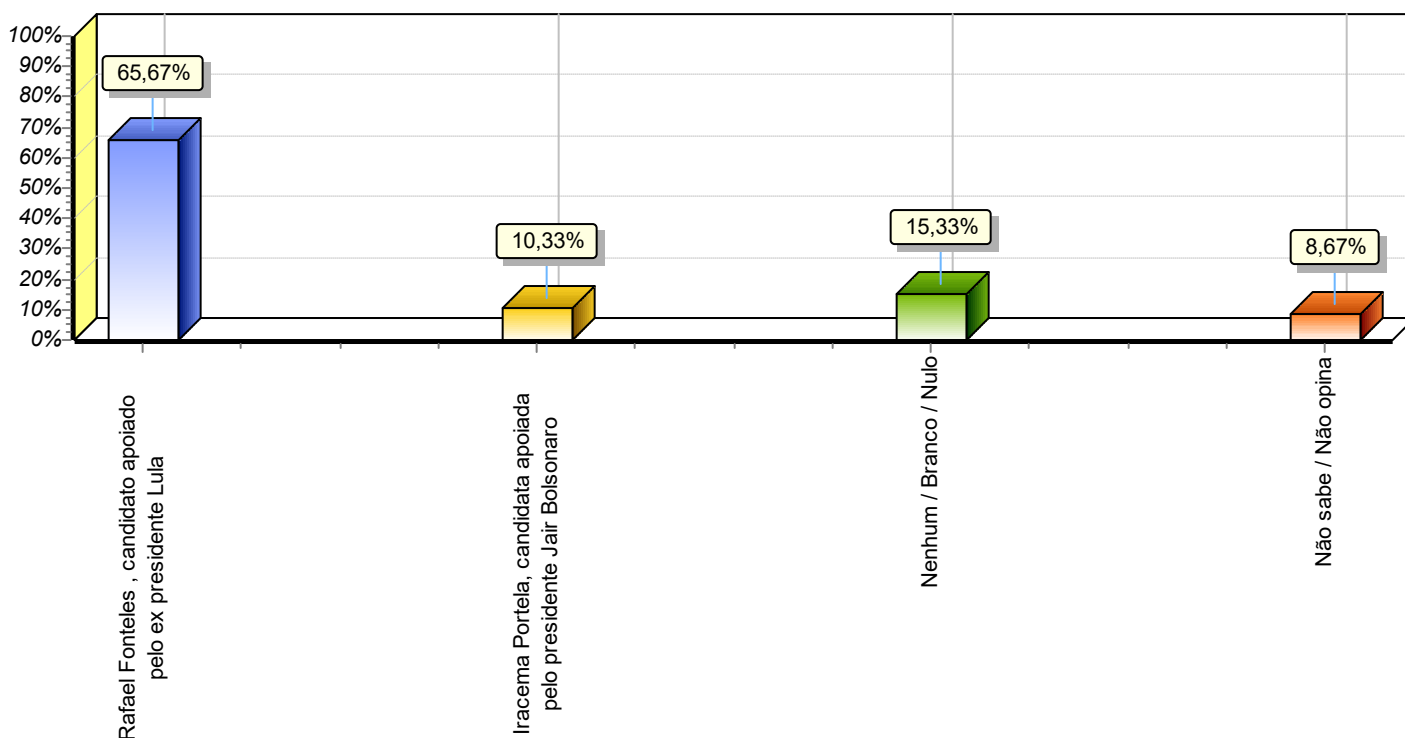


Pesquisa de Opinião Pública
Avaliações Municipais 2022 - Floriano - PI
Total da amostra

15ª) Em quem o(a) senhor(a) vota para Governador do Piauí? (Estimulada)

Respostas	Total	%
Rafael Fonteles , candidato apoiado pelo ex presidente Lula	197	65,67
Iracema Portela, candidata apoiada pelo presidente Jair Bolsonaro	31	10,33
Nenhum / Branco / Nulo	46	15,33
Não sabe / Não opina	26	8,67
Total	300	100,00

Fonte: Instituto Estimativa | Realizada: 18 a 20 de outubro de 2021



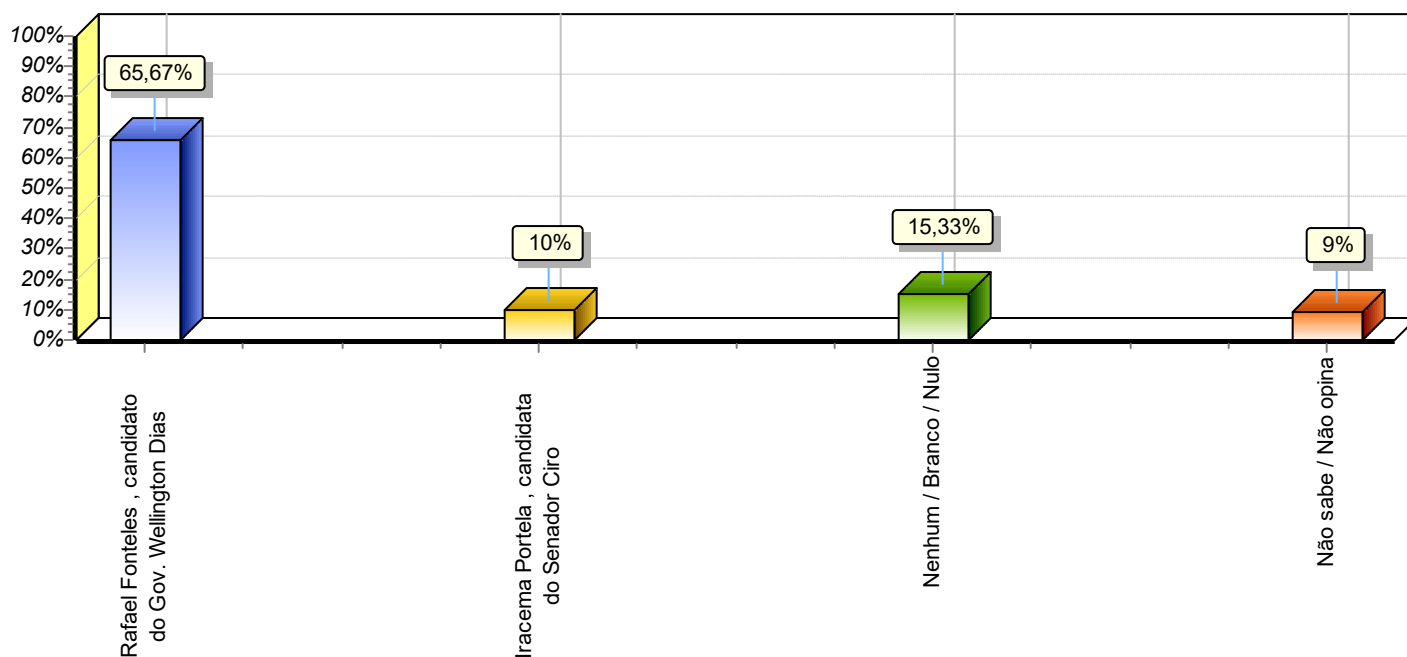


Pesquisa de Opinião Pública
Avaliações Municipais 2022 - Floriano - PI
Total da amostra

16ª) Em quem o(a) senhor(a) vota para Governador do Piauí? (Estimulada)

Respostas	Total	%
Rafael Fonteles , candidato do Gov. Wellington Dias	197	65,67
Iracema Portela , candidata do Senador Ciro	30	10,00
Nenhum / Branco / Nulo	46	15,33
Não sabe / Não opina	27	9,00
Total	300	100,00

Fonte: Instituto Estimativa | Realizada: 18 a 20 de outubro de 2021



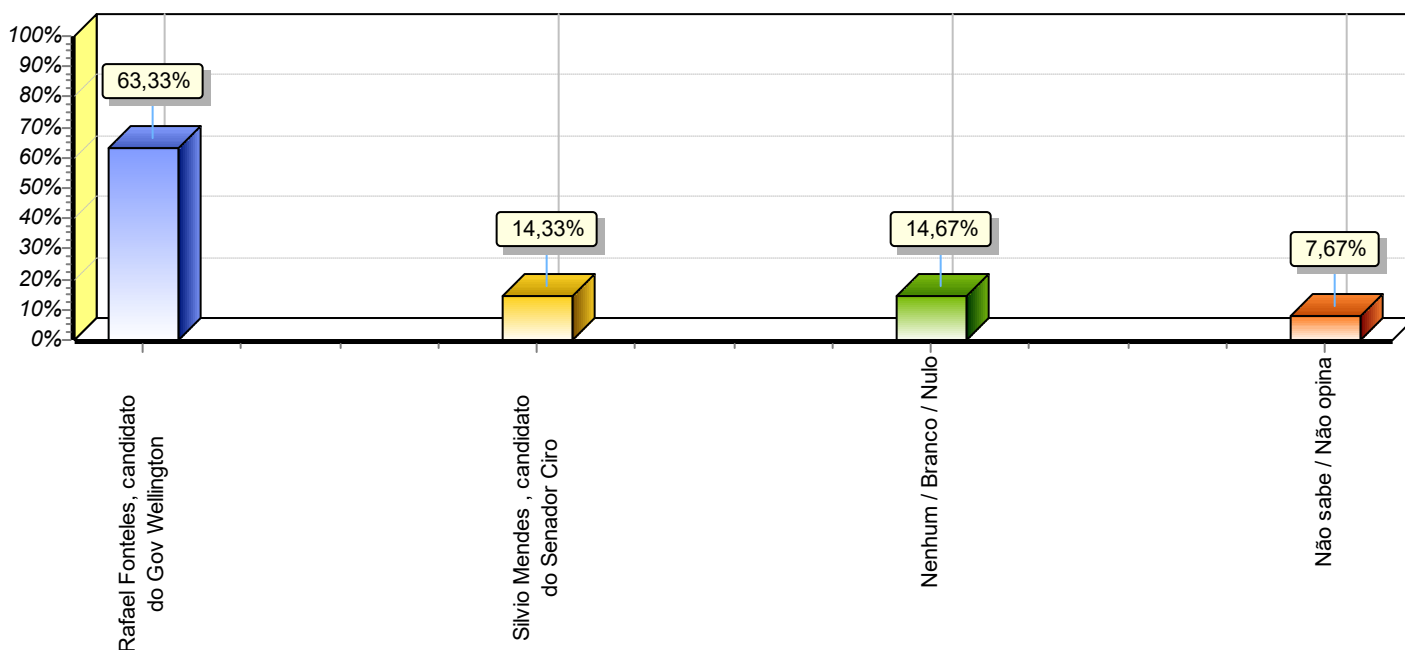


Pesquisa de Opinião Pública
Avaliações Municipais 2022 - Floriano - PI
Total da amostra

17ª) Em quem o(a) senhor(a) vota para Governador do Piauí? (Estimulada)

Respostas	Total	%
Rafael Fonteles, candidato do Gov Wellington	190	63,33
Silvio Mendes , candidato do Senador Ciro	43	14,33
Nenhum / Branco / Nulo	44	14,67
Não sabe / Não opina	23	7,67
Total	300	100,00

Fonte: Instituto Estimativa | Realizada: 18 a 20 de outubro de 2021



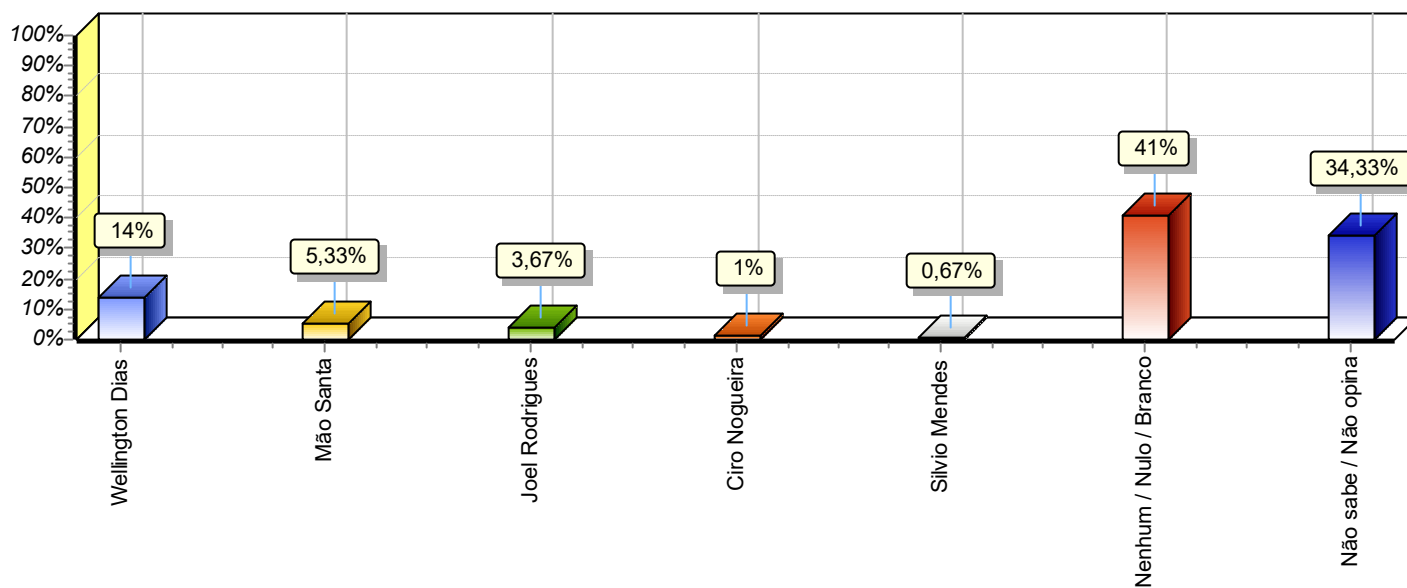


Pesquisa de Opinião Pública
Avaliações Municipais 2022 - Floriano - PI
Total da amostra

18ª) Se as eleições fossem hoje em quem você votaria para Senador do Piauí? (Espontânea)

Respostas	Total	%
Wellington Dias	42	14,00
Mão Santa	16	5,33
Joel Rodrigues	11	3,67
Ciro Nogueira	3	1,00
Silvio Mendes	2	0,67
Nenhum / Nulo / Branco	123	41,00
Não sabe / Não opina	103	34,33
Total	300	100,00

Fonte: Instituto Estimativa | Realizada: 18 a 20 de outubro de 2021

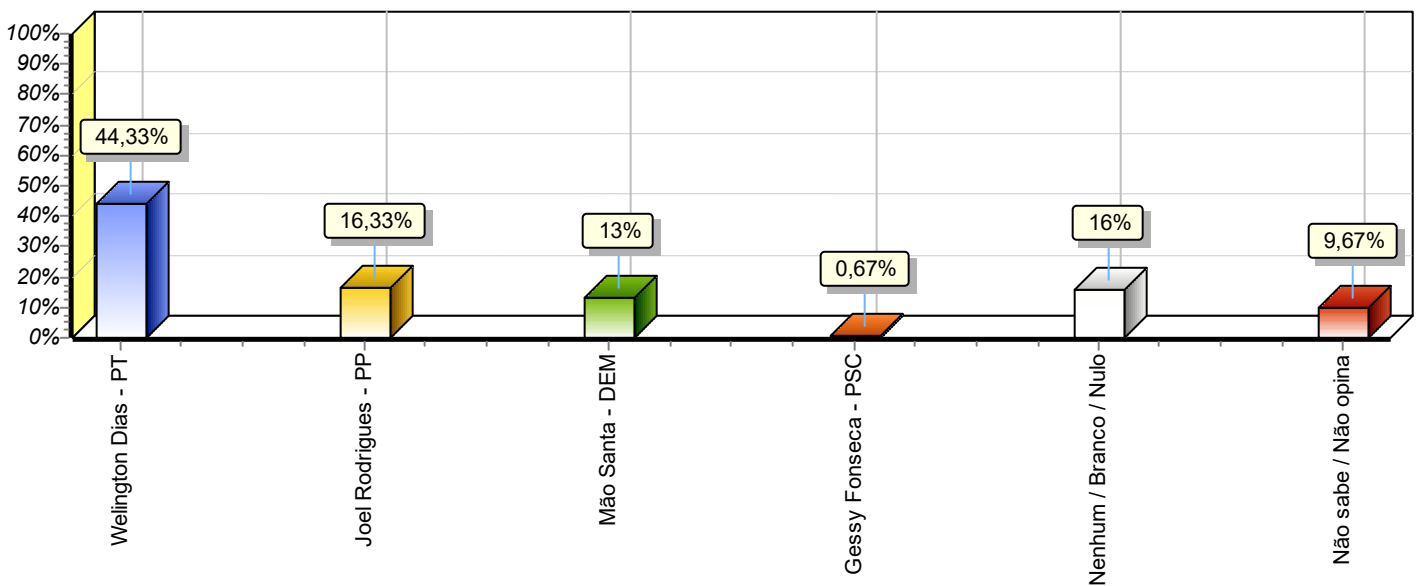


Pesquisa de Opinião Pública
Avaliações Municipais 2022 - Floriano - PI
Total da amostra

19ª) Se as eleições para Senador fossem hoje e os candidatos fossem estes em quem o(a) senhor (a) votaria? (Estimulada)

Respostas	Total	%
Wellington Dias - PT	133	44,33
Joel Rodrigues - PP	49	16,33
Mão Santa - DEM	39	13,00
Gessy Fonseca - PSC	2	0,67
Nenhum / Branco / Nulo	48	16,00
Não sabe / Não opina	29	9,67
Total	300	100,00

Fonte: Instituto Estimativa | Realizada: 18 a 20 de outubro de 2021



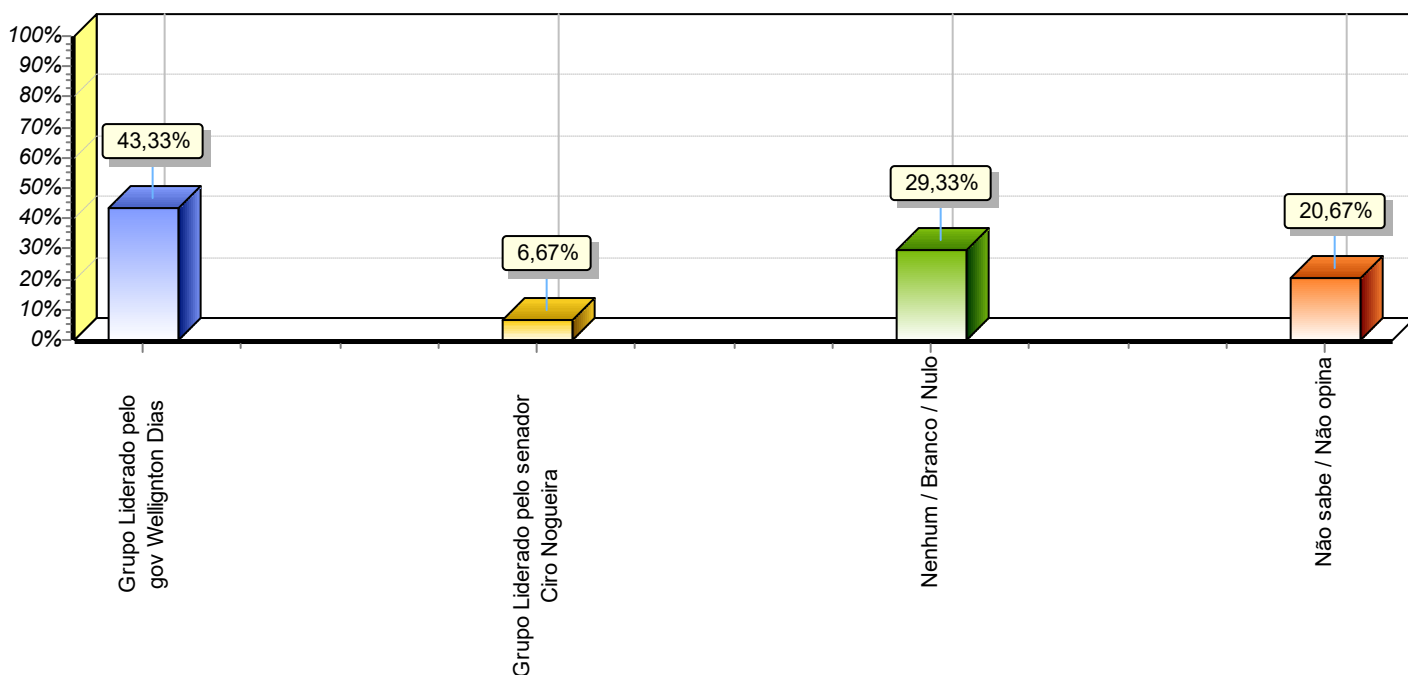


Pesquisa de Opinião Pública
Avaliações Municipais 2022 - Floriano - PI
Total da amostra

20ª) Na sua avaliação , a nível estadual qual grupo político o prefeito Joel deveria seguir: (Estimulada)

Respostas	Total	%
Grupo Liderado pelo gov Wellington Dias	130	43,33
Grupo Liderado pelo senador Ciro Nogueira	20	6,67
Nenhum / Branco / Nulo	88	29,33
Não sabe / Não opina	62	20,67
Total	300	100,00

Fonte: Instituto Estimativa | Realizada: 18 a 20 de outubro de 2021

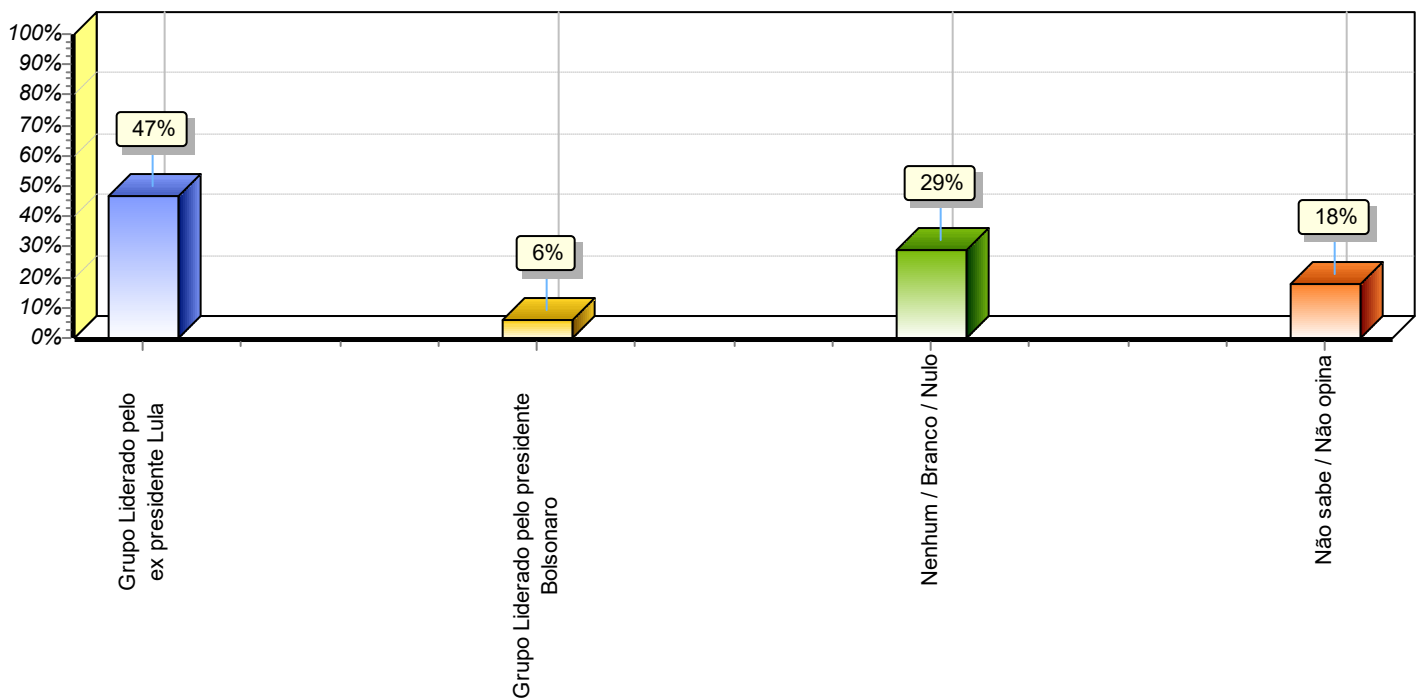


Pesquisa de Opinião Pública
Avaliações Municipais 2022 - Floriano - PI
Total da amostra

21ª) Na sua avaliação , a nível nacional qual grupo político o prefeito Joel deveria seguir: (Estimulada)

Respostas	Total	%
Grupo Liderado pelo ex presidente Lula	141	47,00
Grupo Liderado pelo presidente Bolsonaro	18	6,00
Nenhum / Branco / Nulo	87	29,00
Não sabe / Não opina	54	18,00
Total	300	100,00

Fonte: Instituto Estimativa | Realizada: 18 a 20 de outubro de 2021

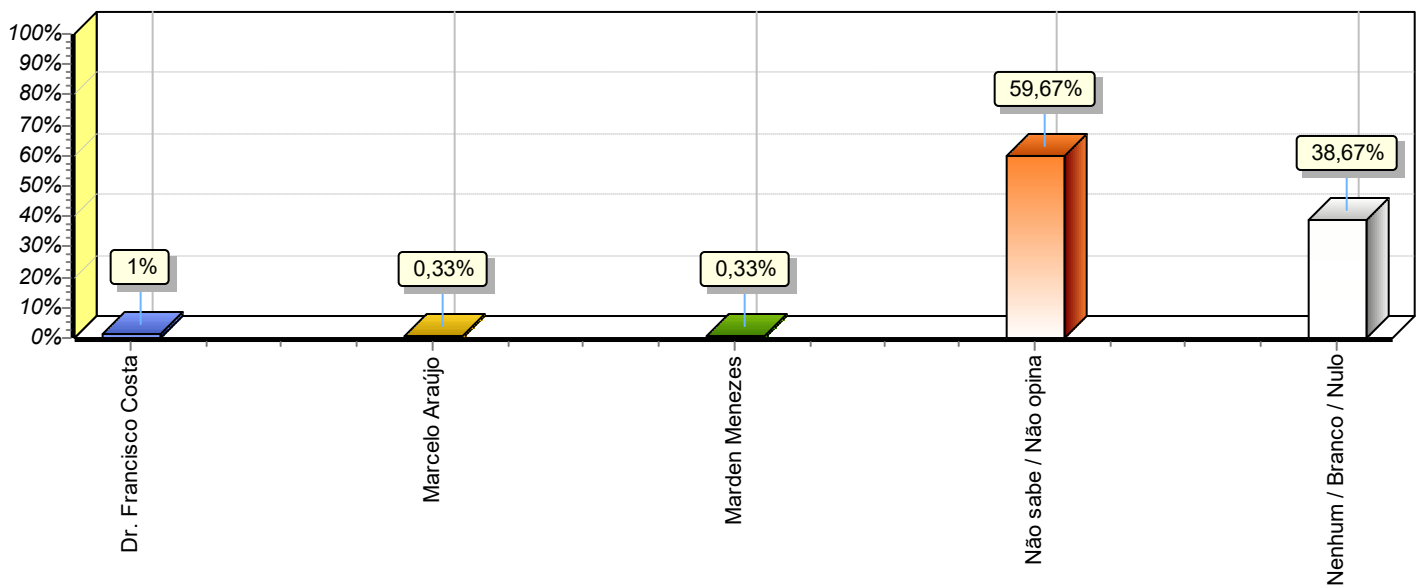


Pesquisa de Opinião Pública
Avaliações Municipais 2022 - Floriano - PI
Total da amostra

22ª) Se as eleições fossem hoje em quem você votaria para Deputado Estadual do Piauí? (Espontânea)

Respostas	Total	%
Dr. Francisco Costa	3	1,00
Marcelo Araújo	1	0,33
Marden Menezes	1	0,33
Não sabe / Não opina	179	59,67
Nenhum / Branco / Nulo	116	38,67
Total	300	100,00

Fonte: Instituto Estimativa | Realizada: 18 a 20 de outubro de 2021



Pesquisa de Opinião Pública
Avaliações Municipais 2022 - Floriano - PI
Total da amostra

23ª) Se as eleições fossem hoje em quem você votaria para Deputado Federal do Piauí? (Espontânea)

Respostas	Total	%
Silas Freire	4	1,33
Francisco Costa	1	0,33
Rejane Dias	1	0,33
Wilson Martins	1	0,33
Não sabe / Não opina	179	59,67
Nenhum / Branco / Nulo	114	38,00
Total	300	100,00

Fonte: Instituto Estimativa | Realizada: 18 a 20 de outubro de 2021

